

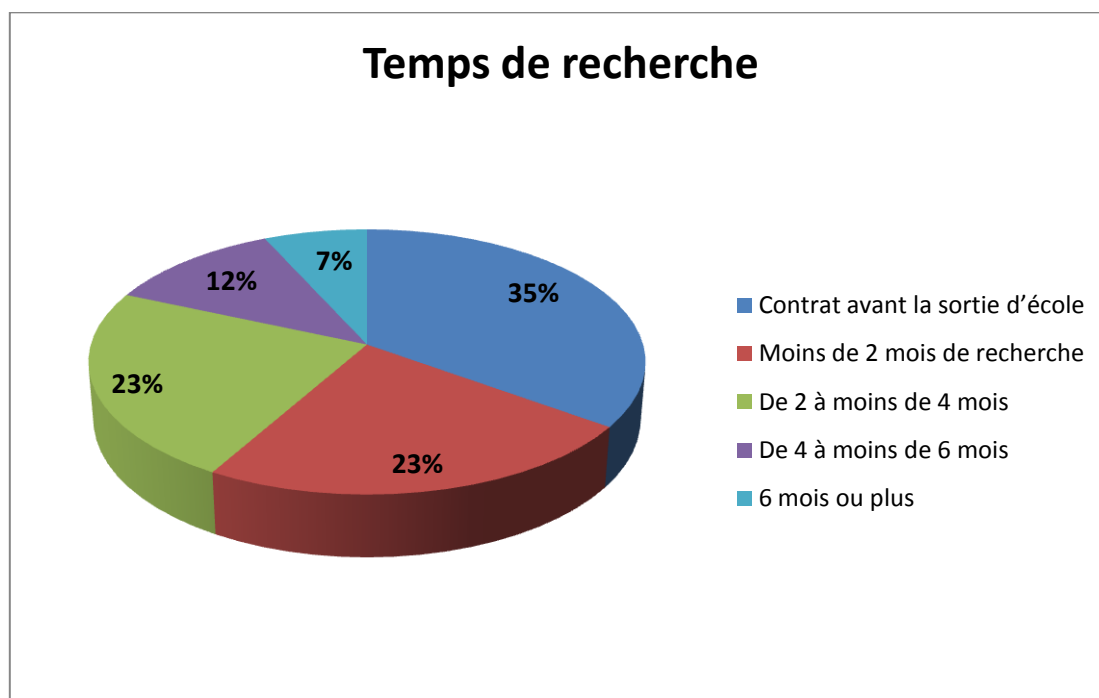
Tableau de bord – Enquête CGE

Les résultats suivants sont triés par spécialité afin d'être plus précis dans le traitement des données.

Temps nécessaire pour trouver un 1^{er} emploi à la sortie d'école

- Spécialité Aménagement du Territoire

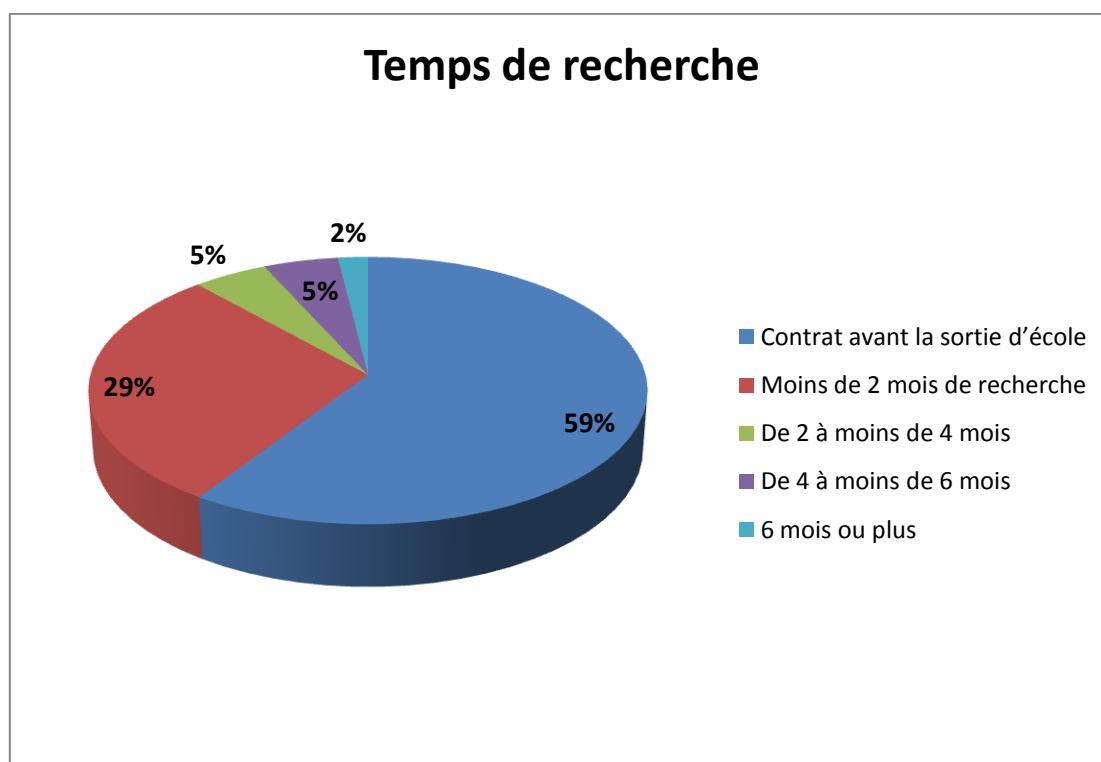
	Nb.	%
Contrat avant la sortie d'école	36	34,9
Moins de 2 mois de recherche	24	23,3
De 2 à moins de 4 mois	24	23,3
De 4 à moins de 6 mois	12	11,7
6 mois ou plus	7	6,8
Total	103	100



Remarque : On constate qu'il y a environ 1/3 des diplômés qui trouvent un emploi avant la sortie de l'école.

- Spécialité Informatique

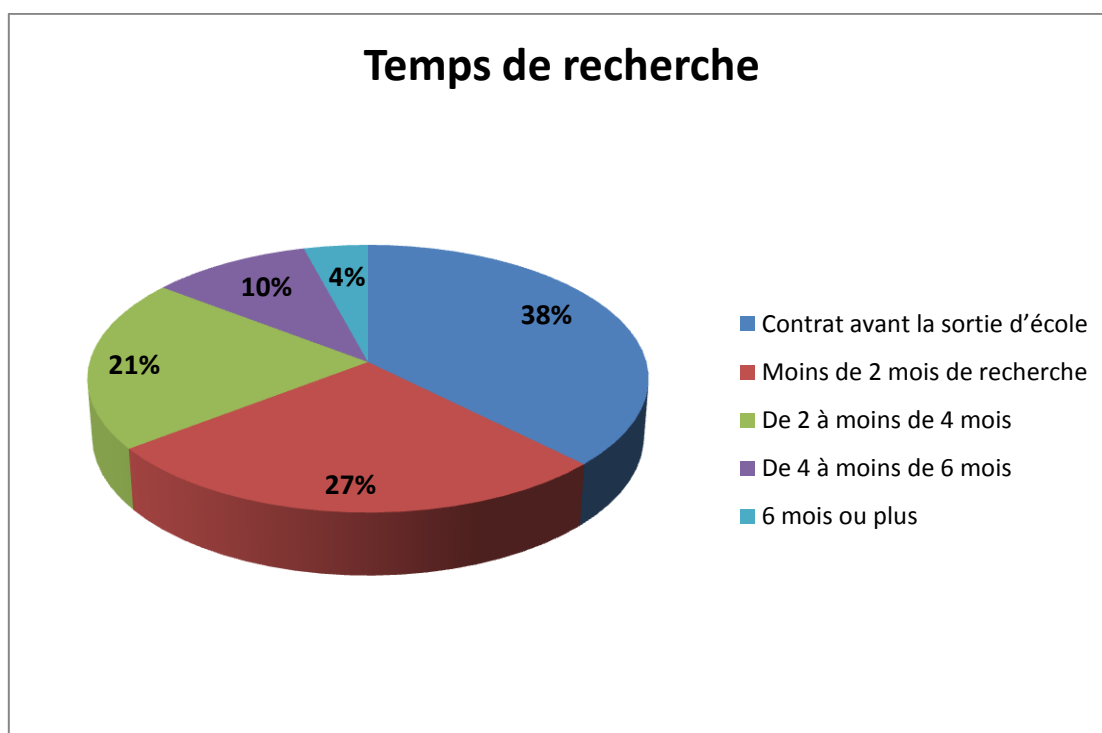
	Nb.	%
Contrat avant la sortie d'école	61	59,2
Moins de 2 mois de recherche	30	29,2
De 2 à moins de 4 mois	5	4,8
De 4 à moins de 6 mois	5	4,8
6 mois ou plus	2	2
Total	103	100



Remarque : On observe qu'un fort taux de jeunes diplômés trouve leur premier emploi avant la sortie de l'école.

- Spécialité Mécanique et Conception de Systèmes

	Nb.	%
Contrat avant la sortie d'école	18	37,5
Moins de 2 mois de recherche	13	27
De 2 à moins de 4 mois	10	20,8
De 4 à moins de 6 mois	5	10,5
6 mois ou plus	2	4,2
Total	48	100

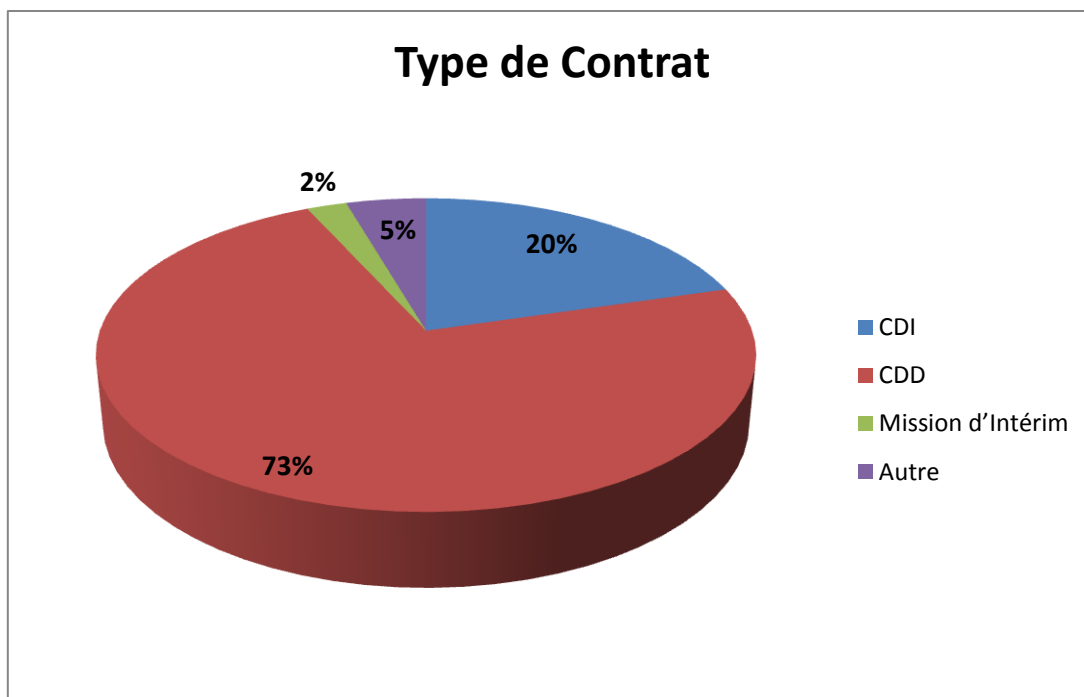


Remarque : On constate que le taux de jeunes diplômés qui trouve leur premier emploi avant la sortie de l'école est moins important que dans les deux autres spécialités.

Type de contrat du premier emploi

- Spécialité Aménagement du Territoire

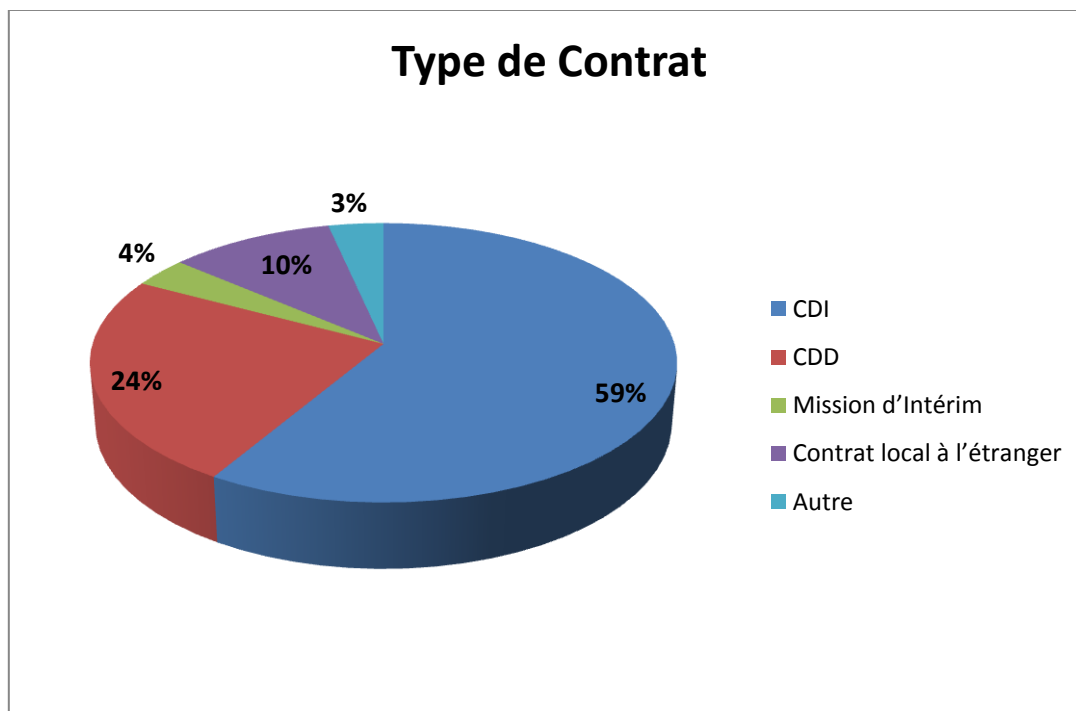
Type de contrat	Nb.	%
CDI	9	20,4
CDD	32	72,7
Mission d'Intérim	1	2,3
Contrat local à l'étranger	0	0
Autre	2	4,6
Total	44	100



Remarque : On remarque très vite que le type de contrat du premier emploi est de type CDD. Certainement donnant suite à un CDI.

- Spécialité Informatique

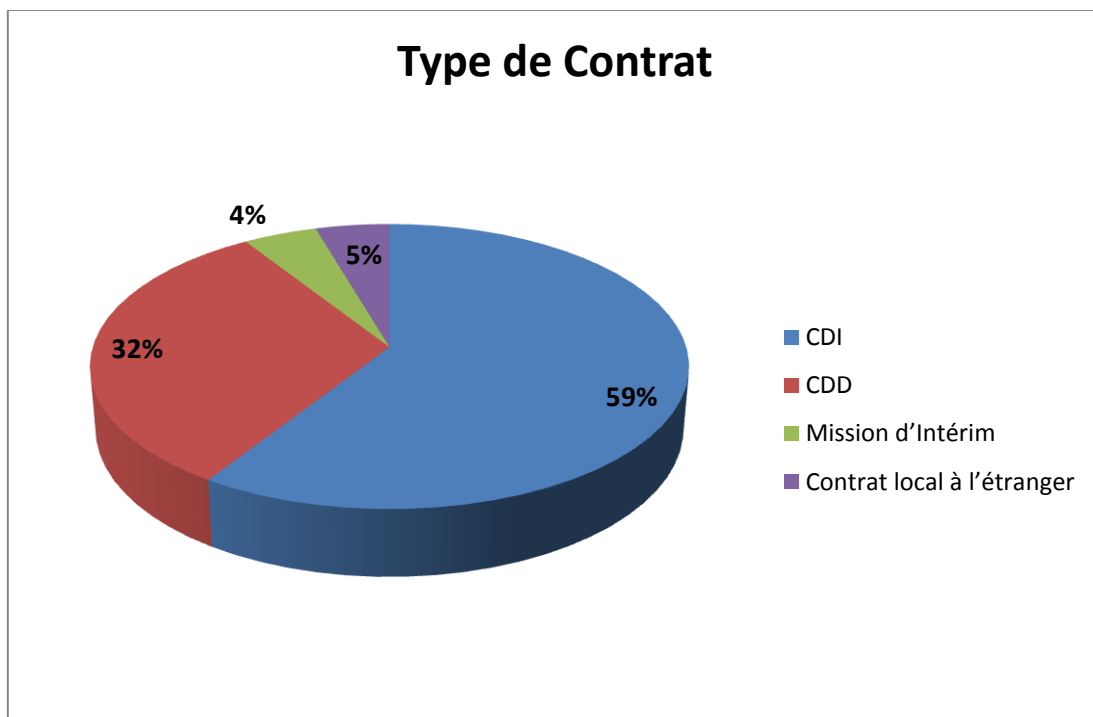
Type de contrat	Nb.	%
CDI	17	58,6
CDD	7	24,2
Mission d'Intérim	1	3,4
Contrat local à l'étranger	3	10,4
Autre	1	3,4
Total	29	100



Remarque : On observe que dans cette spécialité, c'est le scénario inverse. En effet, une grande majorité des jeunes diplômés décroche un CDI lors de leur premier emploi.

- Spécialité Mécanique et Conception de Systèmes

Type de contrat	Nb.	%
CDI	13	59,1
CDD	7	31,9
Mission d'Intérim	1	4,5
Contrat local à l'étranger	1	4,5
Autre	0	0
Total	22	100



Remarque : On obtient le même schéma que dans la spécialité précédente.